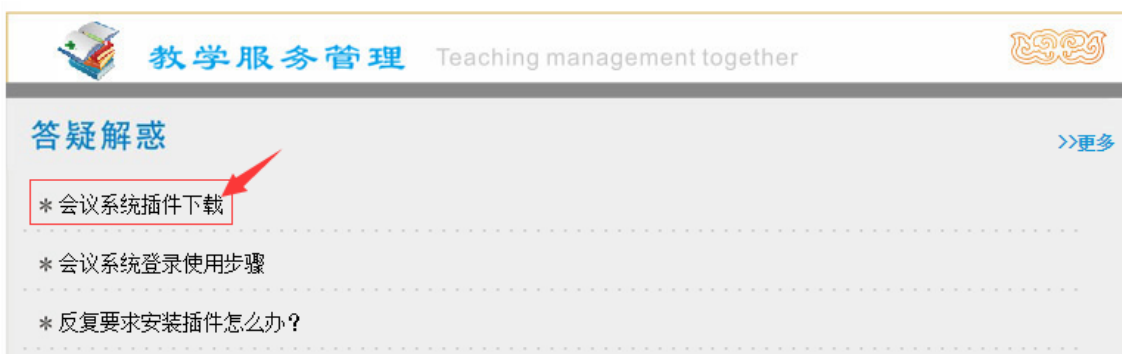


南岸区中医药适宜技术推广中心（基地） 会议系统登录使用步骤

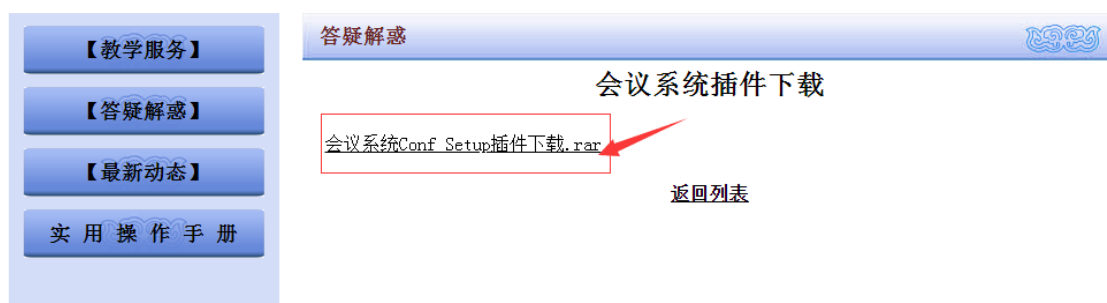
1.使用360浏览器或IE浏览器，输入网址：

http://naq.zyyspwlpt.com进入南岸区中医药适宜技术推广中心（基地）网站

2.下载会议插件，下拉至【教学服务管理】栏目，点击“会议系统插件下载”



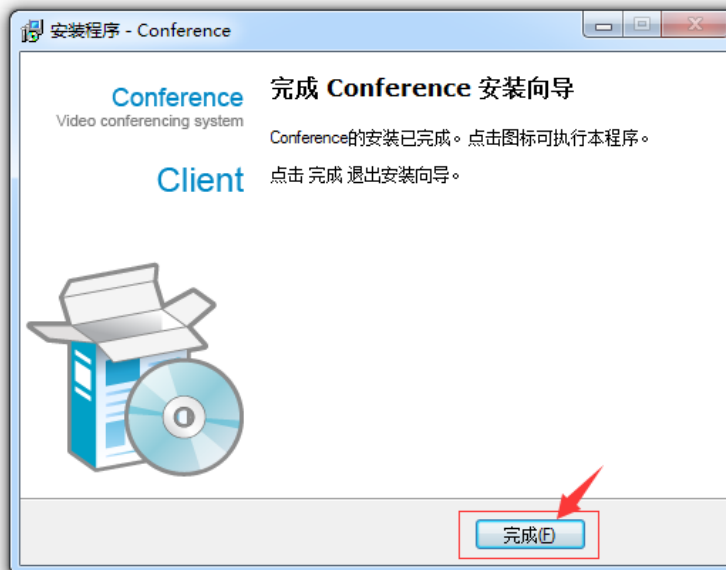
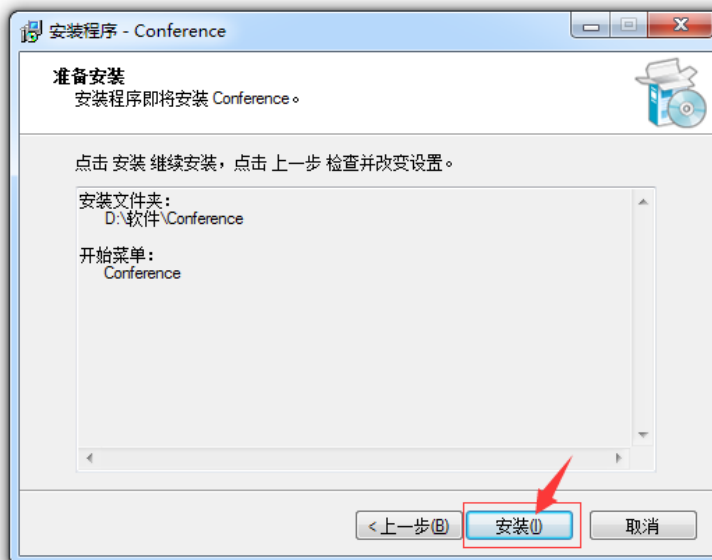
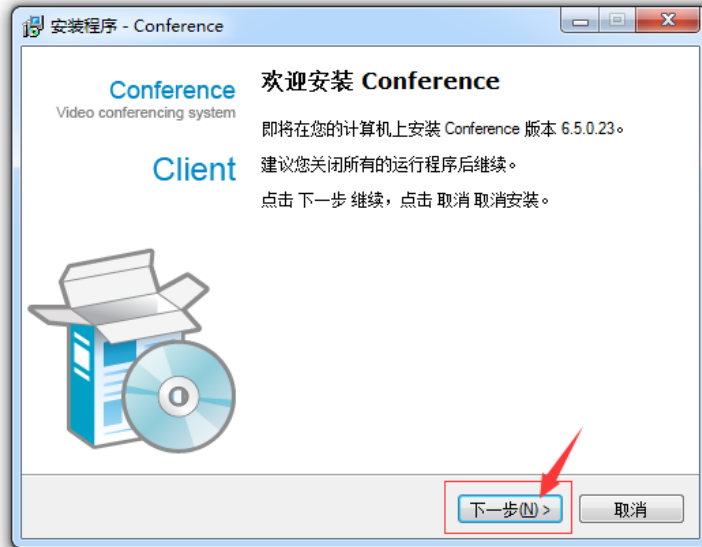
当前位置：首页 > 答疑解惑 > 新闻信息



下载后解压文件，双击“应用程序”



3.安装会议插件(注：插件只需安装一次，以后进入会议无需重复安装)



4. 下拉至【加入会议】栏目，点击需加入的会议



5.360浏览器设置兼容模式，输入用户名和密码，点击【进入会议】



系统自动显示检测会议系统客户端更新



更新后将自动进入会议室



联系方式：

技术服务部：13521478499

技术服务 QQ号：714477901、2335330788